

SF079A

CASCATA AD INCASSO A MURO 200MM BUILD-IN WATERFALL 200MM

ATTENZIONE: LEGGERE PRIMA DI PROSEGUIRE


La rubinetteria e l'impianto idraulico devono essere collaudati e risciacquati secondo le norme vigenti prima del collegamento di ogni prodotto, installare sempre la guarnizione filtro (fornita in dotazione) tra il corpo soffione e l'impianto idraulico. Si consiglia inoltre un sistema filtrante a monte dell'impianto per evitare impurità che potrebbero danneggiare irreparabilmente il prodotto.

Questo soffione va installato con una pressione massima del flusso proveniente dalla rete idrica di 2 bar, in caso di pressione superiore è necessario utilizzare un riduttore di portata (fornito in dotazione) che deve essere inserito prima del raccordo sul soffione.

ATTENTION: READ BEFORE INSTALLATION

Mixer and pipe system must be cleaned and tested before installation. This product must be installed with filter gasket included in the box. We also suggest to install a filter in the water supplying system to avoid dirt that may damage the product. This item has to be installed with maximum 2 bar water pressure. if it's more you must the included flow limiter.

FIG.1



1 - Incassare totalmente il corpo doccia prestando attenzione a far sporgere la bocca di erogazione di circa 2 mm (vedere fig.2) dalla superficie del muro (es. piastrelle);

Install the cascade box inside the wall. Waterfall spout must be at least 2mm (see fig.2) out of the wall surface (es.tiles)

FIG.2

~ 2 MM

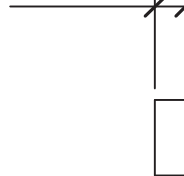



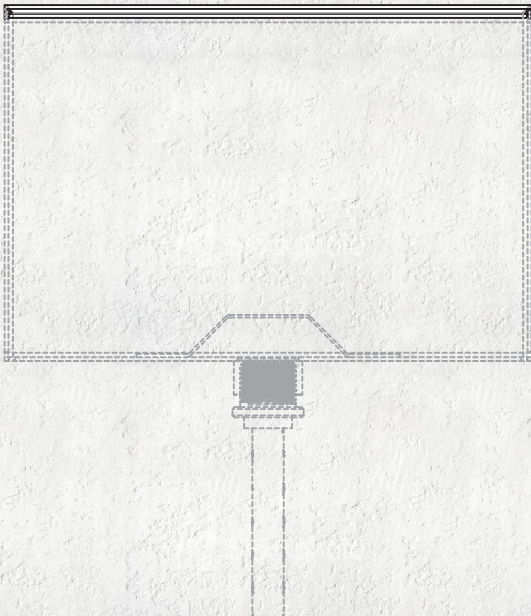
FIG.3



2 - eseguire i collegamenti idraulici;
connect water pipe;

3 - verificare la corretta tenuta idraulica del sistema appena realizzato;
test the waterfall and connections with water;

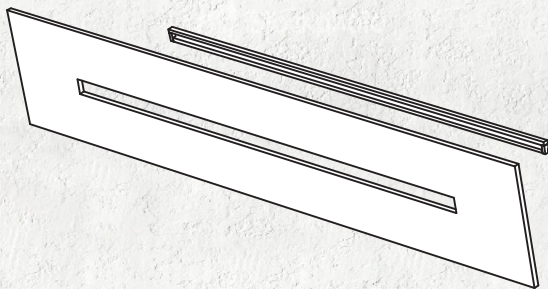
FIG.4



4 - murare completamente il corpo doccia, lasciando libera esclusivamente la parte terminale della bocca di erogazione sporgente dal filo del muro;

complete the installation and surface finishing leaving only the spout visible;

FIG.5



5 - posizionare intorno alla bocca di erogazione il rosone di finitura e bloccarlo in posizione mediante l'uso di silicone.
place the rose in position and fix it with silicon.